

Supraviețuitorii

Caiet de activități



Material pentru elevii claselor I - IV

Material publicat de Ministerul Administrației și Internelor / Inspectoratul General pentru Situații de Urgență

Toate drepturile rezervate

Nici o parte din acest material nu poate fi reprodusă sau transmisă sub nici o formă și cu nici un scop, pe nici un fel de suport, fie el electronic sau mecanic, inclusiv prin fotocopiere, înregistrare sau stocare a datelor, fără permisiunea scrisă a editorului și a autorilor.

Copyright © 2006, Ministerul Administrației și Internelor, prin Inspectoratul General pentru Situații de Urgență
Str. Banu Dumitrache, nr. 46, Sector 2, București
E-mail: igsu@mai.gov.ro

Text © Victoria Pătrașcu, 2006
Ilustrații © Stela Lie, 2006

ISBN
Tiparul executat de



Supraviețuitorii - Caiet de activități





Găsește cel mai scurt drum până la copilul blocat pe acoperiș.



Băiețelul din imagine este rănit. Unde trebuie să ajungă? Găsește drumul.



Pe ce trotuar trebuie să circule băiatul din imagine în caz de cutremur?
Încercuiește pericolele din calea lui.



Privește imaginea de mai sus.

Colorează instituțiile sau oamenii care te pot ajuta în caz de nevoie.




A avut loc un cutremur. Lord caută supraviețuitori. Ajută-l să-i găsească.
Încercuiește-i cu creionul.



A avut loc o inundație. Lord încearcă să salveze oamenii care au nevoie de ajutor.
Încercuiește-i tu, dacă îi găsești.



Găsește pericolele din drumul spre școală în caz de cutremur.
Încercuiește-le.



Descoperă pericolele din casa de mai sus în caz de cutremur.
Colorează obiectele care se pot dărâma peste tine.

Fă-ți singur trusa pentru situații de urgență.

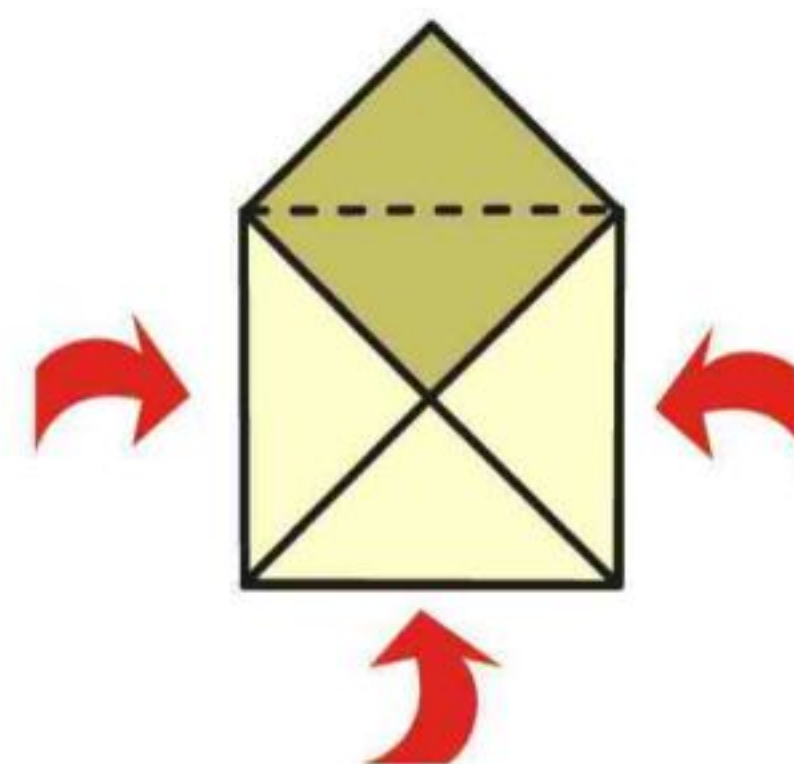
1. Ia o coală de hârtie A4.



2. Decupează un pătrat.

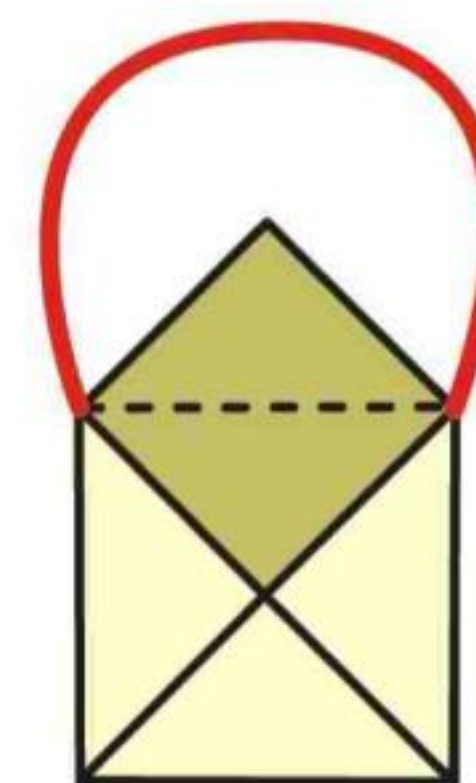


3. Îndoaie colțurile pătratului ca în figura alăturată.



4. Lipește marginile astfel încât să obții un plic.

5. Cu o sfoară lipită într-o parte și în alta îți poți confecționa o mini-trusă.



6. Mergi la pagina 11 și decupează obiectele pe care le consideri necesare pentru a te descurca în situații de urgență. Introdu-le în mini-trusă.



Numerotează de la 1 la 6, în ordinea importanței, lucrurile de care ai nevoie în caz de urgență.





Printre obiectele de mai sus se află și cele necesare pentru situații de urgență. Decupează-le pe cele care trebuie introduse în trusa pentru situații de urgență de la pagina 9.






Decupează hainele potrivite pentru omulețul din imagine.
Lipește-i-le.





Decupează hainele potrivite pentru omulețul din imagine.
Lipește-i-le.





Decupează hainele potrivite pentru omulețul din imagine.
Lipește-i-le.






Unde te adăpostești în caz de inundație?
Colorează locurile respective.



Unde te ascunzi în caz de accident nuclear sau chimic?
Colorează locurile respective.




Unde te ascunzi în caz de incendiu?
Colorează locurile respective.

Dezleagă rebusul de mai jos.

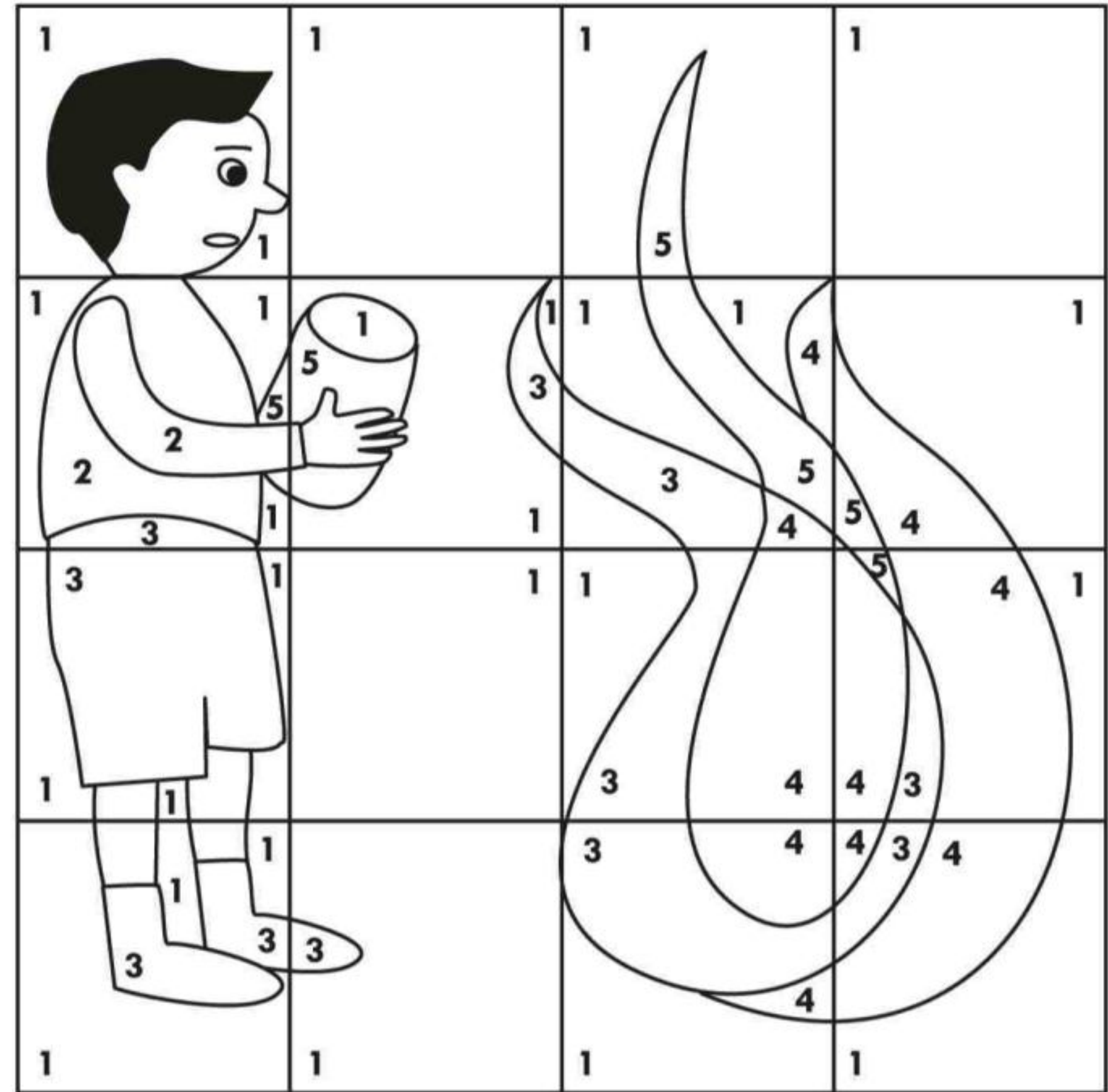
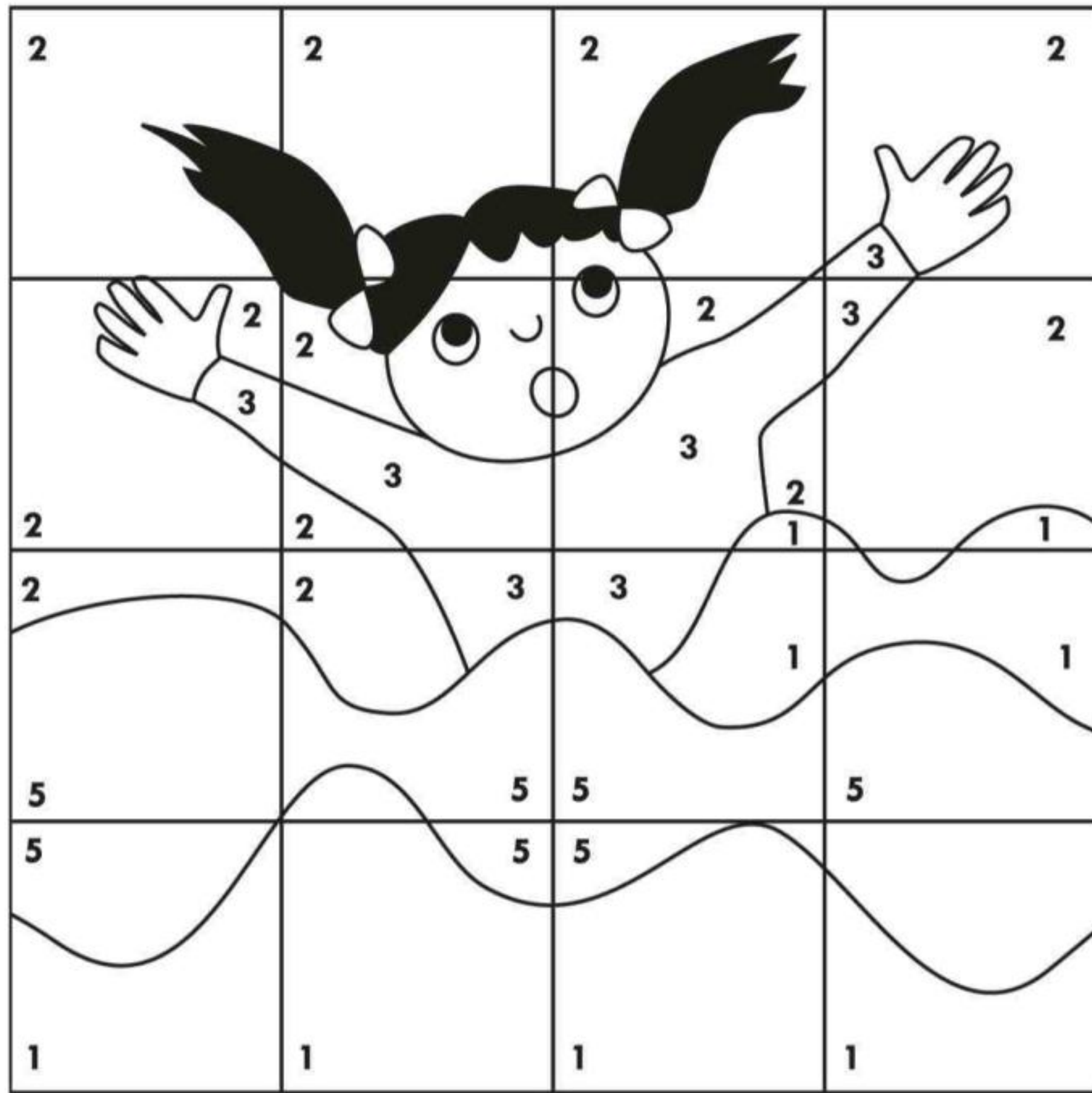
1. Cel care te salvează la incendiu.
2. Foc mare scăpat de sub control.
3. Cel care ucide oameni pentru o idee fixă.
4. Mișcare puternică de pământ.
5. Ce sting pompierii?
6. Cum se mai spune la cutremur?
7. ... de prim ajutor.

8. Cel mai important lucru pentru a supraviețui.
9. Ce se izbește de țărniță, la mare?
10. Ce trebuie să faci ca să primești despăgubire dacă un dezastru îți strică locuința?
11. De unde afli vești dacă rămâi blocat în casă la inundații?
12. Cine te vaccinează după inundații?
13. Cu ce luminezi dacă se ia curentul?






Încercuiește lucrurile, formele de relief sau fenomenele meteo care pot provoca inundații.

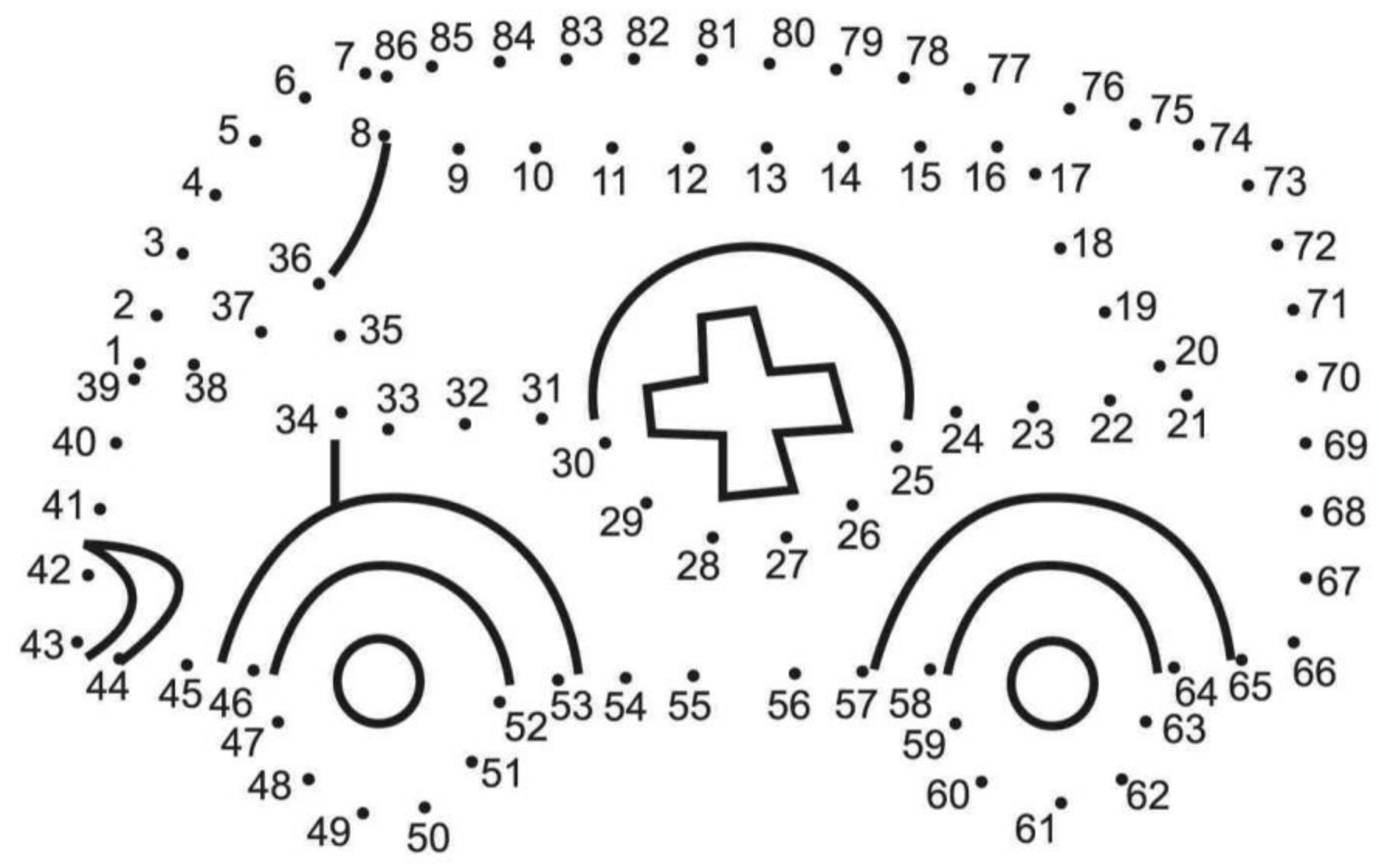
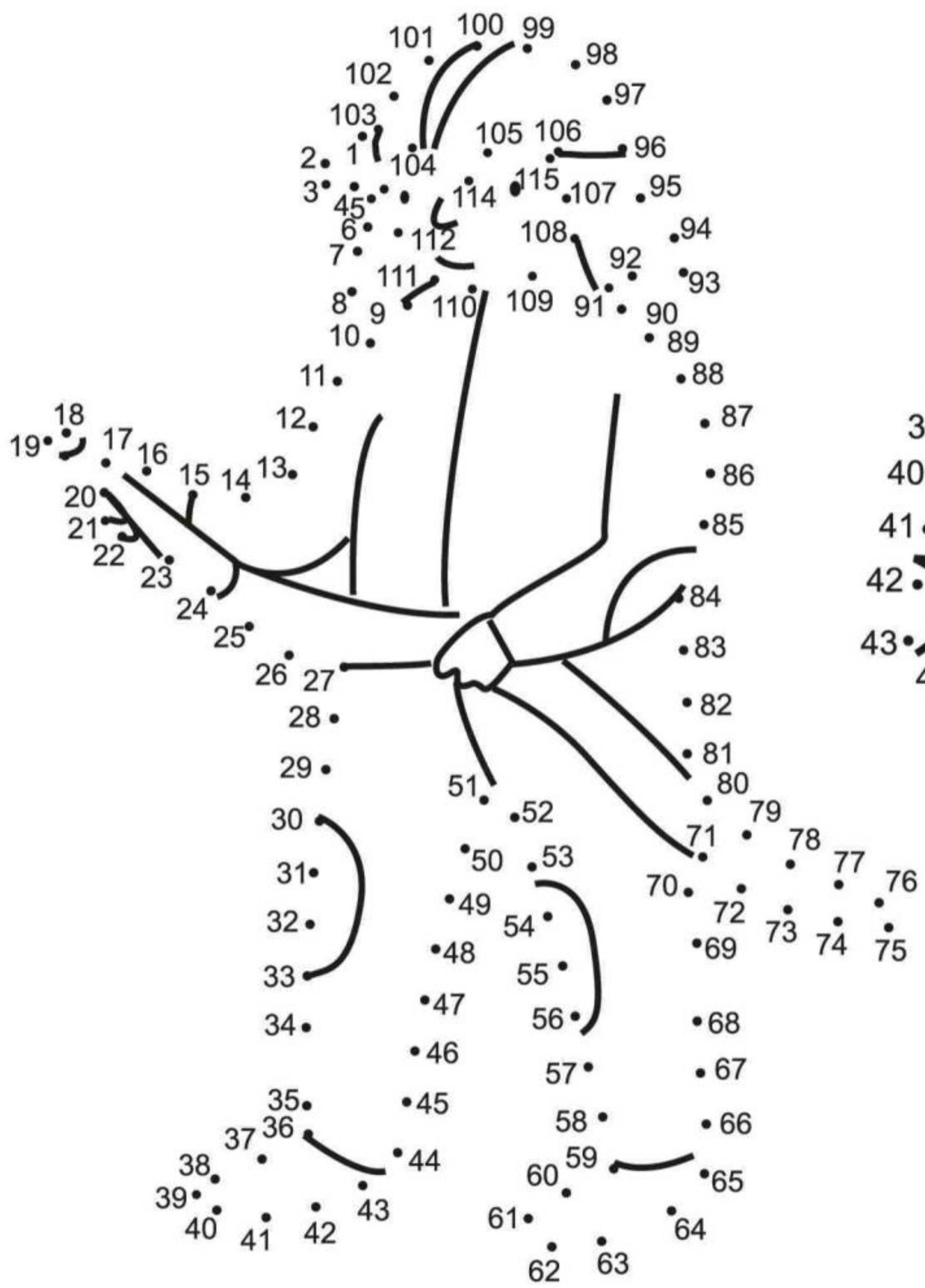


Colorează desenele de mai sus, după legenda culorilor.



Trasați și colorați.

Ce personaje obțineți dacă uniți cifrele în ordine crescătoare?




Trasați și colorați.

Ce desene obțineți, dacă uniți cifrele în ordine crescătoare?




Satul este inundat și apa crește. Ana și Andrei trebuie să se adăpostească. Cine procedează corect? Colorează bulina celui care procedează corect.



Este cutremur. Ana se ascunde sub masă. Andrei fugе pe scări.
Cine procedează corect? Colorează bulina celui care procedează corect.



Mâncarea de pe aragaz a luat foc. Ana pune un capac pe cratița în flăcări, având grijă să nu se ardă pe mâini. Andrei aruncă o cană cu apă. Cine procedează corect? De ce?
Colorează bulina celui care procedează corect.



Așa nu!

A avut loc un accident ecologic. Ai voie să mănânci pește din râul poluat?
Colorează peștii morți din râu. Ce trebuie să faci când un accident tehnologic poluează apele
râului din apropierea localității tale? E bine să faci baie în râu? De ce?




Așa nu!

A avut loc un incendiu. Copilul deschide ușa și flăcările năvălesc peste el.


Colorează flăcările. De ce nu procedează bine copilul?

Ce-ar fi trebuit el să facă?



Așa nu!

A avut loc un accident nuclear. Un nor amenințător plutește deasupra orașului. Colorează norul. Un copil umblă pe stradă, deși a auzit că toți prietenii lui stau în casă. Cine sunt oamenii în combinezoane? Colorează-i. De ce nu procedează bine copilul și ce-ar trebui el să facă?



Desenează planul camerei tale. Identifică posibile pericole în caz de cutremur. Colorează-le cu roșu. Colorează cu portocaliu locurile din cameră unde nu trebuie să te ascunzi în caz de incendiu. Colorează cu verde locurile de unde poți cere ajutor sau pe unde te poți salva în caz de incendiu.







O campanie a
Ministerului Administrației și Internelor
prin
Inspectoratul General pentru Situații de Urgență